



# Relatório de Gestão e Contas

## 2025



## *Índice*

1. Estrutura Organizacional .....	3
2. Mensagem .....	4
3. Missão, Visão e Valores .....	5
4. Política de Investimento .....	6
5. Recursos Humanos .....	6
6. Utentes por Valência .....	7
7. Situação Patrimonial .....	8
8. Demonstrações Financeiras .....	10
9. Parecer do Conselho Fiscal: .....	12



## 1. Estrutura Organizacional:

### Gestão:

Orgãos estatutários:

- ◆ Direção;
- ◆ Conselho Fiscal.

### Fontes de financiamento:

- ◆ Acordos com entidades oficiais;
- ◆ Comparticipação dos utentes das respostas sociais;
- ◆ Subsídios atribuídos por entidades oficiais;
- ◆ Donativos.

### Parceiros:

- ◆ Segurança Social;
- ◆ Câmara Municipal;
- ◆ Junta de Freguesia de Aguçadoura



## 2. Mensagem

O presente relatório de gestão e contas reflete, de forma transparente e rigorosa, a atividade desenvolvida pela Instituição ao longo do ano de 2025.

Durante o período em análise deu-se continuidade ao trabalho desenvolvido, assegurando uma gestão responsável e equilibrada procurando sempre a satisfação das necessidades dos utentes.

No cumprimento das normas legais e regulamentares em vigor, foi seguida uma estratégia de consolidação financeira, garantindo a estabilidade da Instituição e a melhoria da qualidade dos serviços prestados.

A atividade financeira foi acompanhada pelos órgãos competentes, designadamente o Conselho Fiscal, nos termos das suas atribuições estatutárias, assegurando transparência e a conformidade dos procedimentos adotados.

Concluído o exercício de 2025 a Direção expressa o seu reconhecimento a todos os colaboradores pelo empenho, a dedicação e o profissionalismo demonstrados, bem como a todos aqueles que, de alguma forma, contribuíram para os resultados alcançados.

Uma palavra final também dirigida às entidades parceiras, aos fornecedores de serviços públicos e privados pela colaboração e confiança.

A todos reiteramos o nosso agradecimento, reafirmando o compromisso de continuar a pautar a nossa atuação pelo rigor, transparência e responsabilidade.

A Direcção,

Paulo Sérgio Rodrigues do Silva  
Francisco Gonçalves de Jesus  
João de Costa  
Hilário António Lino  
André Soares Fagundes



### 3. Missão, Visão e Valores

#### **Missão**

Promover a prestação de serviços de âmbito social, com especial enfoque nas respostas sociais dirigidas à infância, terceira idade e ao apoio domiciliário, proporcionando-lhes assim bem-estar e qualidade de vida.

#### **Visão**

Ser uma Instituição de referência na prestação de serviços sociais, reconhecida pela qualidade, proximidade e inovação nas respostas sociais.

#### **Valores**

Solidariedade

Dignidade humana

Inclusão social

Ética e transparência

Responsabilidade social

Qualidade dos serviços

Procura do bem comum



#### 4. Política de investimento

Durante o exercício de 2025 a Instituição manteve uma política de investimento prudente e orientada para:

- Melhoria e manutenção das infraestruturas, nomeadamente a conservação de edifícios e equipamentos.
- Aquisição de materiais e equipamentos necessários ao funcionamento das diversas valências.
- Reforço da eficiência operacional, com controlo de custos energéticos e logísticos.
- Aposta na qualidade dos serviços garantindo melhores condições para utentes e funcionários.

#### 5. Recursos Humanos

Os recursos humanos da Instituição são considerados um investimento e uma mais valia muito por força da natureza das atividades desenvolvidas. Qualidades como a habilidade, interação social e o comportamento são muito valorizadas e fazem a diferença na qualidade dos serviços que prestam.

Trabalhar no sector social cuidando dos outros é hoje um desafio que apenas os mais resilientes, vocacionados e adaptáveis conseguem assumir com sucesso.

No final do ano de 2025 o quadro de pessoal era constituído por 75 (setenta e cinco colaboradores).


O quadro de pessoal é adaptado à dimensão da Instituição e reflete os compromissos desta com a excelência no atendimento e qualidade dos serviços prestados aos utentes. O seu número também depende da dinâmica do número de utentes pelo que atualmente não se preveem grandes oscilações.



## 6. Utentes por Valência

Os utentes representam a parte essencial da Instituição e são a razão da existência da mesma. Beneficiam de apoio, serviços que promovem o seu bem-estar e espaços que oferecem não apenas cuidados básicos, mas também atividades que estimulam a socialização, autonomia e qualidade de vida bem como combatem situações de isolamento e solidão proporcionando um ambiente mais solidário e humano.

No final de 2025 a Instituição tinha 283 utentes a utilizarem as suas valências sociais, assim distribuídos:





## 7. Situação Patrimonial

De uma forma simples a situação patrimonial consegue-se através do cálculo da soma entre bens e direitos, retirando as obrigações.

### Resumo do Balanço

Rubricas	31/dez/25	31/dez/24
<b>ATIVO</b>		
<b>Ativo não corrente</b>		
Ativos fixos tangíveis	176 888,15 €	148 091,15 €
Ativos intangíveis		
Investimentos financeiros	13 884,40 €	13 884,40 €
Outros créditos e ativos não correntes	679 930,18 €	
	<b>870 702,73 €</b>	<b>161 975,55 €</b>
<b>Ativo Corrente</b>		
Inventários	21 333,83 €	17 997,44 €
Créditos a receber	10 910,13 €	23 063,88 €
Estado e outros entes públicos	7 801,46 €	826,36 €
Diferimentos	10 226,61 €	17 373,06 €
Outros ativos correntes	3 663,56 €	681 450,60 €
Caixa e depósitos bancários	443 148,04 €	156 503,05 €
	<b>497 083,63 €</b>	<b>897 214,39 €</b>
<b>Total do ativo</b>	<b>1 367 786,36 €</b>	<b>1 059 189,94 €</b>
<b>FUNDOS PATRIMONIAIS E PASSIVO</b>		
<b>Fundos Patrimoniais</b>		
Fundos	13 363,51 €	13 363,51 €
Resultados transitados	746 491,62 €	577 967,17 €
Ajustamento/outras variações de fundos patrimoniais	16 275,00 €	32 550,00 €
Resultado líquido do período	311 269,45 €	168 524,45 €
<b>Total dos fundos patrimoniais</b>	<b>1 087 399,58 €</b>	<b>792 405,13 €</b>
<b>Passivo</b>		
<b>Passivo não corrente</b>		
Financiamentos obtidos	0,00 €	0,00 €
	<b>0,00 €</b>	<b>0,00 €</b>
<b>Passivo corrente</b>		
Fornecedores	42 106,55 €	56 325,20 €
Estado e outros entes públicos	35 527,55 €	28 681,59 €
Diferimentos	7 423,25 €	8 809,71 €
Outros passivos correntes	195 329,43 €	172 968,31 €
	<b>280 386,78 €</b>	<b>266 784,81 €</b>
<b>Total do passivo</b>	<b>280 386,78 €</b>	<b>266 784,81 €</b>
<b>Total dos Fundos Patrimoniais e do Passivo</b>	<b>1 367 786,36 €</b>	<b>1 059 189,94 €</b>



## CENTRO SOCIAL E PAROQUIAL DE AGUÇADOURA (CSPA)

No quadro seguinte podemos verificar, de forma resumida, os valores das receitas e despesas que permitiram alcançar o resultado verificado em 2025.

Rubricas	31/dez/25	31/dez/24
<b>Receitas</b>		
Vendas e serviços prestados	1 034 911,02 €	901 819,70
Subsídios à exploração	1 201 240,31 €	1 001 663,97 €
Outros rendimentos e ganhos	24 394,29 €	106 271,86 €
Juros e rendimentos similares obtidos	1 031,61 €	13,30 €
<b>Total</b>	<b>2 261 577,23 €</b>	<b>2 009 768,83 €</b>

Despesas		
CMVMC	260 093,93 €	86 440,72 €
Fornecimentos e serviços externos	241 947,12 €	494 600,43 €
Gastos com pessoal	1 381 915,37 €	1 209 571,78 €
Outros gastos e perdas	1 386,57 €	2 445,62 €
Depreciações e amortizações	64 964,79 €	48 152,04 €
Gastos e perdas financeiras	0,00 €	33,79 €
<b>Total</b>	<b>1 950 307,78 €</b>	<b>1 841 244,38 €</b>

<b>Resultado líquido do período</b>	<b>311 269,45 €</b>	<b>168 524,45 €</b>
-------------------------------------	---------------------	---------------------

### Aplicação dos Resultados.

A Instituição não tem como fim a obtenção de lucro, mas sim a obtenção de meios libertos para o financiamento de investimentos futuros na melhoria das condições dos nossos utentes e das condições de trabalho dos colaboradores. Por isso propõe a Direção que se apliquem os resultados em Resultados Transitados.



## CENTRO SOCIAL E PAROQUIAL DE AGUÇADOURA (CSPA)

### 8. Demonstrações Financeiras

- Balanço a 31 de dezembro de 2025

RÚBRICAS	Total
<b>ATIVO</b>	
<b>Ativo não corrente</b>	
Ativos fixos tangíveis	176 888,15 €
Bens do património histórico e cultural	
Ativos intangíveis	
Investimentos Financeiros	13 884,40 €
Fundadores/beneméritos/patrocinadores/doadores/associados/membros	
Outros créditos e ativos não correntes	679 930,18 €
	870 702,73 €
<b>Ativo corrente</b>	
Inventários	21 333,83 €
Créditos a receber	10 910,13 €
Estados e outros entes públicos	7 801,46 €
Fundadores/beneméritos/patrocinadores/doadores/associados/membros	
Diferimentos	10 226,61 €
Outros ativos correntes	3 663,56 €
Caixa e depósitos bancários	443 148,04 €
	497 083,63 €
<b>Total do Ativo</b>	<b>1 367 786,36 €</b>
<b>FUNDOS PATRIMONIAIS E PASSIVO</b>	
<b>Fundos patrimoniais</b>	
Fundos	13 363,51 €
Excedentes técnicos	
Reservas	
Resultados transitados	746 491,62 €
Excedentes de revalorização	
Ajustamentos/outras variações dos fundos patrimoniais	16 275,00 €
Resultado líquido do período	311 269,45 €
<b>Total dos Fundos Patrimoniais</b>	<b>1 087 399,58 €</b>
<b>PASSIVO</b>	
<b>Passivo não corrente</b>	
Provisões	
Provisões específicas	
Financiamentos obtidos	
Outras dívidas a pagar	
<b>Passivo corrente</b>	
Fornecedores	42 106,55 €
Estado e outros entes públicos	35 527,55 €
Fundadores/beneméritos/patrocinadores/doadores/associados/membros	
Financiamentos obtidos	
Diferimentos	7 423,25 €
Outros passivos correntes	195 329,43 €
	280 386,78 €
<b>Total do Passivo</b>	<b>280 386,78 €</b>
<b>Total dos Fundos Patrimoniais e do Passivo</b>	<b>1 367 786,36 €</b>



- Demonstração de Resultados a 31 de dezembro de 2025

Rendimentos e Gastos	Total
Vendas e Serviços Prestados	1 034 911,02 €
Subsídios, Doações e Legados à Exploração	1 201 240,31 €
Custo das Mercadorias Vendidas e das Matérias Consumidas	260 093,93 €
Fornecimentos e Serviços Externos	241 947,12 €
Gastos com Pessoal	1 381 915,37 €
Outros Rendimentos	24 394,29 €
Outros Gastos	1 386,57 €
<b>Resultados Antes de Depreciações, Gastos de Financiamento e Impostos</b>	<b>375 202,63 €</b>
Gastos / Reversões de Depreciação e de Amortização	64 964,79 €
<b>Resultado Operacional (antes de Gastos de Financiamento e Impostos)</b>	<b>310 237,84 €</b>
Juros e Rendimentos Similares Obtidos	1 031,61 €
Juros e Gastos Similares Suportados	0,00 €
<b>Resultados antes de Impostos</b>	<b>311 269,45 €</b>
Imposto sobre o Rendimento do Período	0,00 €
<b>Resultado Líquido do Período</b>	<b>311 269,45 €</b>



## 9. Parecer do Conselho Fiscal

Dando cumprimento ao que determina a alínea b) do nº 1 do artº 26º, dos Estatutos do Centro Social Paroquial de Aguçadoura, vem o Conselho Fiscal apresentar o seu parecer sobre o Relatório de Gestão e Contas referentes ao exercício que terminou a 31 de dezembro de 2025.

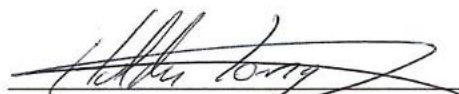


O Conselho Fiscal procedeu à análise detalhada do Relatório de Gestão e das Demonstrações Financeiras, bem como à verificação da conformidade dos procedimentos contabilísticos e administrativos adotados pela Instituição.

Face ao exposto, o Conselho Fiscal é de parecer que:

1. O Relatório de Gestão reflete adequadamente a atividade desenvolvida pela Instituição no ano de 2025.
2. As Demonstrações Financeiras apresentam de forma verdadeira e apropriada a situação económica e patrimonial do CSPA.
3. A proposta da Direção para aplicação do resultado líquido — transferência para Resultados Transitados — é adequada e coerente com a natureza não lucrativa da Instituição.
4. Devem ser aprovados o Relatório de Gestão, as Demonstrações Financeiras e a proposta de aplicação de resultados.

Aguçadoura, 16 de abril de 2026

O Conselho Fiscal,

  
\_\_\_\_\_  
  
\_\_\_\_\_  
  
\_\_\_\_\_